

Indhold:

Aktivitet: Hejs flaget for de små i samfundet


Aktivitet: Årets børneven i lokalområdet

Aktivitet: Børnebyråd

Aktivitet: Barn-dom-stolen

Aktivitet: Børn bygger i sand

Aktivitet: Udstilling af børnekunst



Idéforslag til lokal aktivitet:

Hejs flaget for de små i samfundet

Formål:

At gøre opmærksom på at "lille" grundlovsdag er en årlig tilbagevendende begivenhed, hvor børnene er sat øverst på dagsordenen. Dagen skal udvikles til at blive en af de nationale flagdage.

Udførelse:

Børnene stemmer dørklokker, og tilbyder at hejse Dannebrog for de beboere i lokalområdet/naboerne, der ejer en flagstang. Det er en god idé forinden at have omdelt løbesedler.

Forberedelse:

Fortæl børnene hvorfor vi holder "lille" grundlovsdag, Husk at øve alle i at binde et rigtigt flagknob.


Materialer:

Løbesedler

1 flag med flagstang

Bannere eller plakater, som børnene har lavet

Oplysningsmateriale - hvem er vi, og hvorfor er vi her



Husk i meget god tid:

At finde ud af hvor mange flagstænger der er i området, og få delt løbesedler ud, og husk at kontakte lokalpressen, radio, TV m.v.

Idéforslag til lokal aktivitet:

Årets børneven i lokalområdet

Formål:

At få sat fokus på, at der i lokalområderne findes personer, der fortjener at blive fremhævet p.g.a. deres måde at være sammen med børn på. Det kan være købmanden, viceværten, fritidslederen eller lignende, men ikke de lokale politikere.

Udførelse:

Annoncer efter kandidater i lokalavisen. Eller måske har I i jeres lokalområde en så åbenlys kandidat, at det er planlægningsgruppen der indstiller.

Forberedelse:

Beregn god tid, der kan være flere kandidater.

Husk:

At kontakte lokalpressen, radio, TV m.v.



Idéforslag til lokal aktivitet:

Børnebyråd

Formål:

At markere, at børn også er borgere. Tingene bør også vurderes i et børneperspektiv, og i et byråd kan tingene også diskuteres i en vinkel, hvor børnene også bliver tilgodeset.

Udførelse:

Børnene indtager byrådssalen for en dag. Borgmesteren og byrådsmedlemmerne kan vælges inden dagen. Alternativt kan valg af borgmesteren ske i byrådssalen.

Børnene bestemmer selv hvilke ting de ønsker at drøfte. Men det er vigtigt, at børnene bliver taget alvorligt.

Forberedelse:

Det er vigtigt at tage en grundig snak med børnene om, hvad et byråd er, og hvordan der arbejdes. Der tages kontakt til borgmesteren og den øvrige kommunalbestyrelse, for at få dem til at bakke op om initiativet, og deltage aktivt i børnenes byrådsmøde.

Det er også en god idé, hvis man på forhånd har valgt nogle emner, som skal til behandling på børnenes byrådsmøde.

Materialer:

Sundt mad og drikkevarer i salen

Børnebyrådsdagsorden

Tuschpenne


Tegne- og skrivepapir

Bannere og plakater, som børnene selv har lavet på forhånd

Oplysningsmaterialer - hvem er vi, og hvorfor er vi her

Husk i meget god tid:

At kontakte borgmesteren, byrådspolitikerne og embedsmændene på rådhuset, og husk at kontakte lokalpressen, radio og TV m.v.



Idéforslag til lokal aktivitet:


Barn-dom-stolen

Formål:

At sætte børnepolitiske spørgsmål på dagsordenen.

Udførelse:

Lav en barn-dom-stol, hvor det er børnene, der stiller spørgsmål til politikerne. Få fat i en barnestol og inviter forskellige politikere til at sidde på stolen, mens børnene stiller spørgsmål til dem om eksempelvis:



- Ventelister til daginstitutionerne.
- Fritidstilbud til børn og unge.
- Forældres arbejdsløshed.
- Legepladser i boligområdet.
- + Alt muligt andet, som I selv finder på.

1. Byd velkommen til arrangementet og fortæl om, hvorfor I arbejder med netop de spørgsmål, I har valgt.
2. Indkald den først "anklagede" (politiker) og lad børnene gå i gang med spørgsmålene.
3. Hele seancen må maksimalt vare én time - helst kortere tid.

Forberedelse:

1. Bliv enige om emnet for jeres barn-dom-stol.
2. Lav aftaler om tid og sted med de politikere, som I vil have til at deltage.
3. Send pressemeddelelse ud om arrangementet - gør opmærksom på, at netop barnestolen gør, at der er gode billeder (både fotos og TV) i aktiviteten.
4. Hjælp børnene med at forberede sig grundigt på, hvilke spørgsmål det er, de vil stille.

Idéforslag til lokal aktivitet:

Børn bygger i sand

Formål:

At vise omverdenen at børn kan meget mere end vi voksne tror. Også bygge store og fine sandslotte og -figurer. Børn fra daginstitutionerne, skolerne eller foreningerne inviteres til at være med i sandaktiviteten, der efter nærmere aftale kan gennemføres ved den nærliggende badestrand, i den lokale grusgrav, hvis det er forsvarligt, i butikscentret, ved rådhuset eller på Torvet eller gågaden. Aktiviteten kan om ønskeligt gennemføres over et i forvejen fastlagt tema.



Udførelse:

Sandaktiviteten gennemføres på et i forvejen aftalt sted. Hvis der ikke er sand i forvejen, træffes der aftale om transport og levering af sand fra den lokale entreprenør. Husk sandet skal være vådt, og der skal være nok til, at alle deltagere får deres lyst styret.

Bygge-i-sand-arrangementet åbnes af børnene selv med hjælp fra en af de lokale pinger.

Forberedelse:

I samarbejde med de voksne beskriver børnene rammerne for aktiviteten. Der træffes aftale om et velegnet sted for afholdelse. Husk at kontakte kommunen, politiet, ejeren eller andre om tilladelse til afholdelse af arrangementet.

Borgmesteren eller en anden lokal ping kontaktes for officiel åbning af bygge-i-sand-arrangementet. Plakater og indbydelse til at deltage i aktiviteten og meddelelse til alle kommunens børn skal udsendes i god tid. Spørg kommunen om de vil være behjælpelig.

Materialer:

Masser af sand og vand og borde og stole til de voksne. Saftevand til deltagerne, der selv skal medbringe en madpakke. Nødvendigt håndværktøj, murerskeer, små skovle og spande. Karton til skilte ved de enkelte sandskulpturer. Karton til plakater og papir til indbydelser m.v.. Frugt til alle deltagerne.

Husk:

Husk at spørge om lov til afholdelse af arrangementet hos relevante myndigheder og lignende. Husk også at lave en fordeling af de arbejdsopgaver der skal udføres af de arrangementansvarlige på selve dagen. Her er det en god ide at inddrage børnene. Den lokale presse m.v. skal selvfølgelig også kontaktes, så de kan omtale arrangementet før, under og efter gennemførelsen.

Idéforslag til lokal aktivitet:

Udstilling af børnekunst

Formål:

At vise omverdenen hvilke kreative og kunstneriske evner børn er i besiddelse af, når de har de rette rammer at udfolde sig under. Den børnekunst der udstilles kan være alt muligt, - lige fra en skulptur i træ, sten, beton eller lignende, et maleri eller foto af min bedstemor eller et større maleri udført af en eller flere børn fra daginstitutionen, skolen eller foreningen i lokalområdet.



Udførelse:

Udstillingen kan gennemføres på det lokale museum, i rådhuset, medborgerhuset, skolen, daginstitutionen eller foreningshuset. Børnene og de deltagende kunstnere skal være aktive deltagere i ophængningen af kunsten og have bestemmende indflydelse på form og indhold af udstillingen. Udstillingen åbnes af børnene selv med assistance fra en af de lokale voksne pinger.

Forberedelse:

I samarbejde med de voksne beskriver børnene idéerne bag kunstudstillingen. Der træffes aftale om lån af velegnede lokaler. Borgmesteren eller en anden ping kontaktes for åbning af udstillingen. Hvis det er en fordel, kan man også på forhånd fastlægge et tema, som udstillerne skal udføre deres kunstneriske bidrag ud fra. Eksempelvis: Mig og min familie, mig og mine kammerater, mig og min fritidsinteresse, mig og naturen, børn og grundloven osv., osv. Plakater og indbydelse til at deltage i udstillingen og meddelelse i god tid om, hvornår udstillingen åbnes og perioden for, hvornår den er åben for offentligheden.

Materialer:

Maling, lærred til malerier og materialer til eksempelvis indramning, hvis ikke deltagerne selv skal sørge for dette. Karton til plakater og papir til indbydelser m.v. Værktøjskassen hjemmefra og borde og stole til et rimeligt antal mennesker. Frugt og sandwich og saftvand m.v. til selve åbningen. Friske blomster, som børnene kort forinden har plukket i egen have eller nærliggende grøftekant, mark, skovareal eller lignende.

Husk:

Husk at spørge om lov til at plukke blomster, aftale om lån af velegnet lokale samt tydelig skiltning om udstillingen i gader og stræder. At lave vagtplaner for udstillingen, når den har åben og træffe aftale med den lokale presse om omtale af kunstudstillingen for børn.